




Situación macroeconómica

La industria textil comprende fibras naturales y químicas, hilados y tejidos. Esta industria es intensiva en maquinaria y equipo, con gran impacto en costos por combustibles y electricidad. Tiene poca flexibilidad para producir tejidos de moda, debido a que se requieren grandes inversiones para adquirir nuevo equipamiento para la producción de textiles de innovación. La industria textil tiene vinculación transversal con otras industrias productivas, como la automotriz, aeronáutica, muebles, entre otras.

Producto Interno Bruto Industria Textil 2013-2015				
	Millones de pesos ⁽¹⁾	% del PIB Manufacturero ⁽¹⁾	Variación a precios constantes ⁽²⁾	
			Anual a precios constantes (%)	Acumulado en el sexenio (%)
2013	36,537	1.3	-0.2	7.5
2014	38,494	1.3	2.0	Promedio en el sexenio (%)
2015	43,221	1.4	5.6	2.4


(1) A precios corrientes.

(2) A precios constantes 2008.

Fuente: Sistema de Cuentas Nacionales, INEGI. Subsectores 313 y 314 del SCIAN.

Industria textil

Situación macroeconómica

Empleo Industria Textil 2013-2015				
	Personal Ocupado (Promedio)	% del Empleo Manufacturero	Variación	
			Anual (%)	Acumulado en el sexenio
2013	112,711	2.6	5.6	14,195 personas 13.3%
2014	114,792	2.6	1.8	Promedio en el sexenio(%)
2015	120,894	2.6	5.3	4.3

Fuente: Instituto Mexicano del Seguro Social.

IED hacia la Industria Textil 2013-2015				
	Millones de dólares corrientes	% de la IED Manufacturera	Variación	
			Anual (%)	Promedio en el sexenio (%)
2013	80	0.3	113.1	26.9
2014	128	0.9	60.7	
2015	76	0.5	-40.4	

Fuente: Secretaría de Economía. Subsectores 313 y 314 del SCIAN.

Industria textil

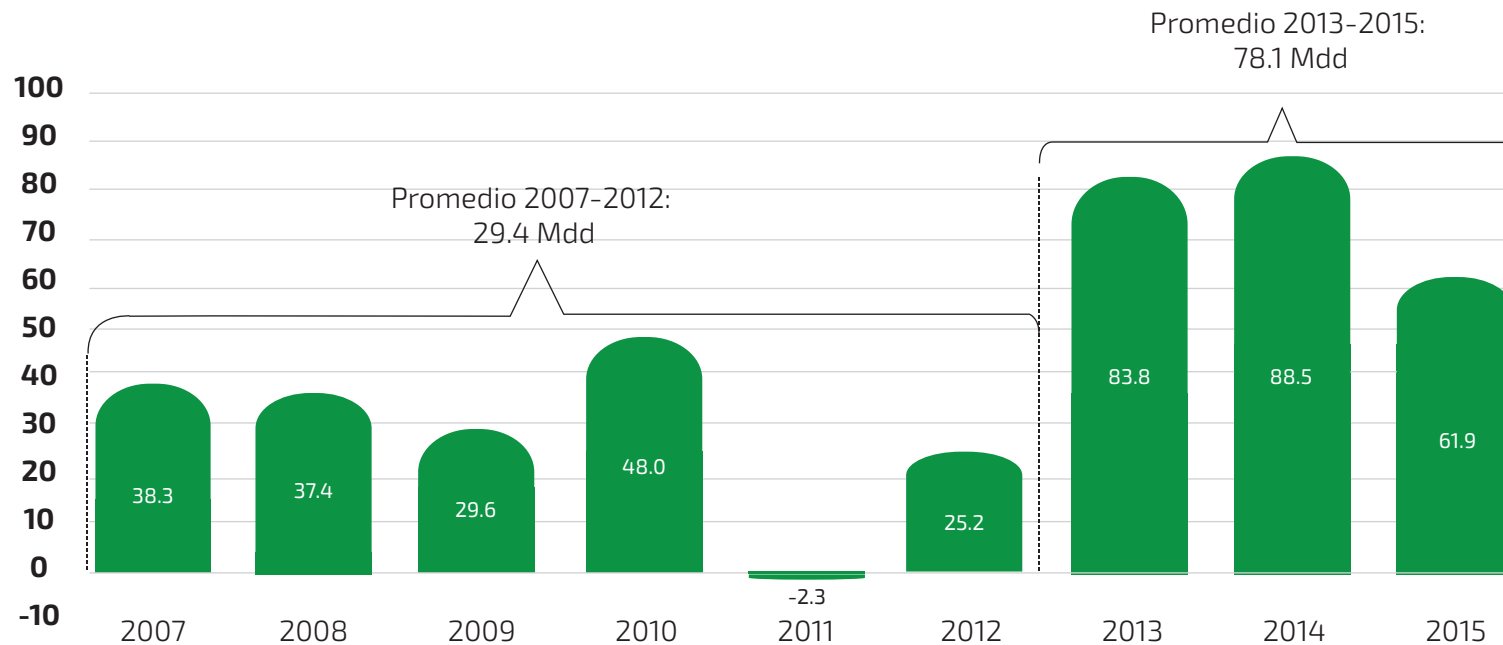
Inversión Extranjera Directa

De 2007 a 2015, los países del Tratado de Asociación Transpacífico (TPP) canalizaron 410.5 Millones de dólares (Mdd) de inversiones directas hacia la industria textil de México, lo que representa el 63.9% del total de IED recibida en esta industria.

- Los países inversionistas son EE.UU. (86.4%) y Japón (12.6%), Singapur, Canadá y Australia contribuyeron con el 1% restante.

IED hacia México en la Industria Textil proveniente de los países que integran el TPP, 2007-2015

(Millones de dólares)



Nota: El análisis considera los subsectores 313 y 314 del SCIAN.
Con información reportada y actualizada al 31 de marzo de 2016.
Fuente: Secretaría de Economía.

Industria textil

Situación macroeconómica Valor agregado

- En 2014, el valor agregado de las exportaciones de la Industria Textil se ubicó en 52.6% del valor de la producción manufacturera global de los subsectores 313 y 314, por arriba del sector manufacturero total, de 38.9%.

Valor Agregado (%)* 2012-2014		
2012	2013	2014
51.9	50.5	52.6

*/Valor Agregado de Exportación de la Manufactura Global (VAEMG) representa el valor agregado generado por las actividades manufactureras vinculadas a "cadenas globales de valor", o bien el valor del contenido nacional que se exporta por las manufacturas en dichas cadenas. Como porcentaje de la producción manufacturera global.
Fuente: Cálculos con información de INEGI, Subsectores 313 y 314.

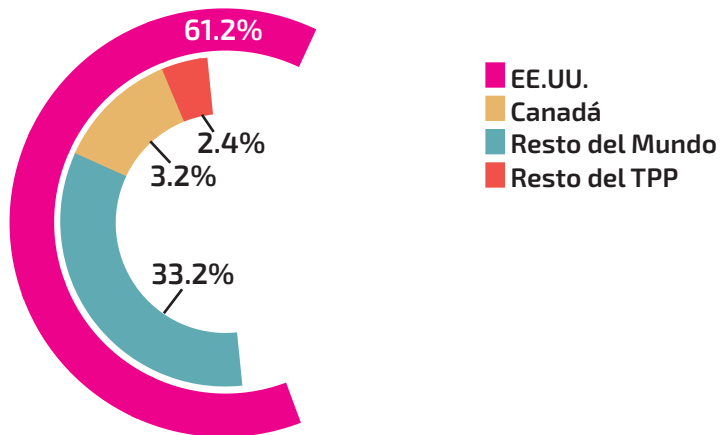
Industria textil

Comercio Exterior Importancia comercial de la industria para México

Comercio de México en 2015:	775,855 Mdd		
Comercio textil:	7,235 Mdd	→	0.9% del comercio
Comercio textil con el TPP:	4,627 Mdd	→	64.0% del comercio de esta industria

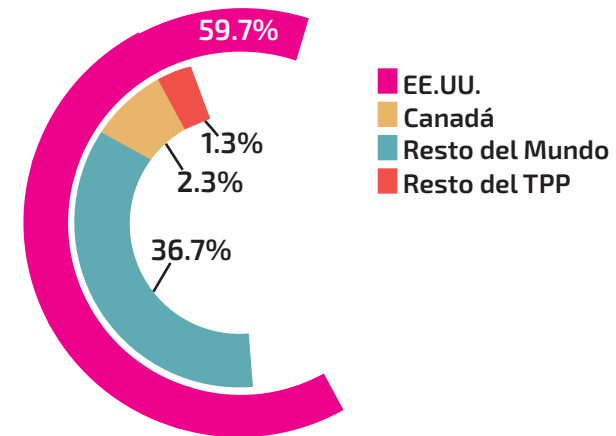
Exportaciones textiles por destino 2015:

1,384 Mdd - 0.4% del total exportado



Importaciones textiles por origen 2015:

5,851 Mdd - 1.5% del total importado

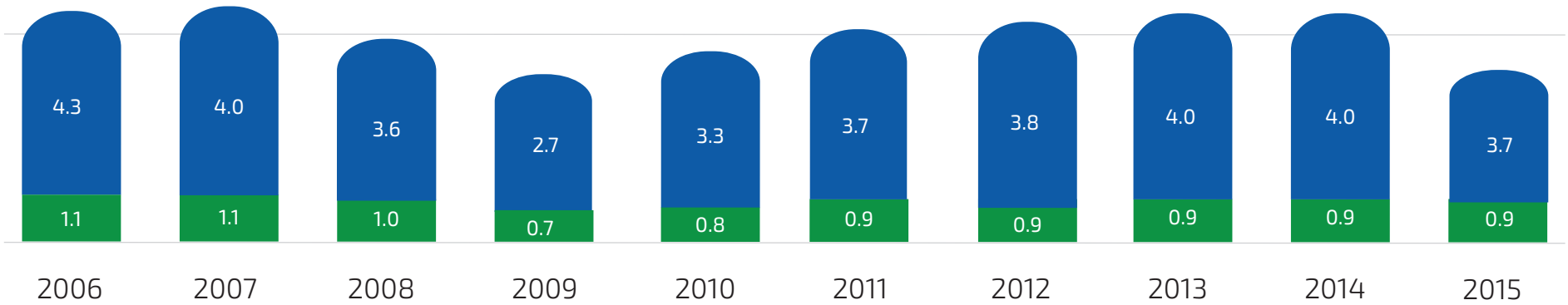


Industria textil

Comercio de México con el TPP: industria textil

Miles de millones de dólares

- Importaciones provenientes del TPP
- Exportaciones destinadas al TPP



Industria textil

Análisis a nivel de fracción arancelaria

Principales productos exportados al TPP	2015 Mdd	Part. exp. al TPP
5903.20.01 Telas impregnadas con poliuretano de fibras sintéticas o artificiales.	52	5.6%
5402.33.01 Hilados de poliésteres.	44	4.8%
5911.90.01 Artículos textiles para usos técnicos u otras partes o piezas de máquinas o aparatos.	41	4.4%
5402.45.01 Hilados de filamentos de nailon, excepto los comprendidos en las fracciones 5402.45.02 y 5402.45.04.	30	3.2%
5806.32.01 Las demás cintas de fibras sintéticas o artificiales.	29	3.1%
Resto	729	78.9%

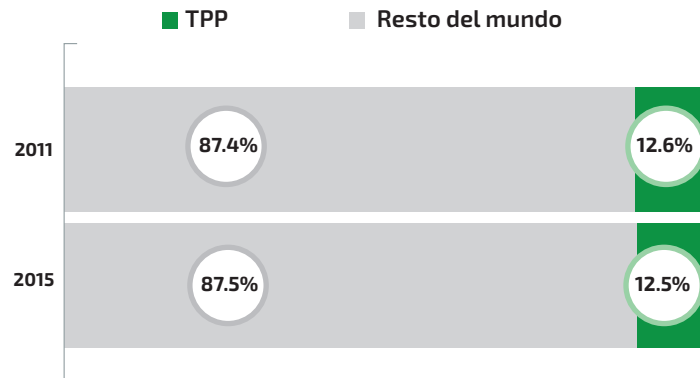
Principales productos importados del TPP	2015 Mdd	Part. imp. prov. del TPP
5903.90.02 Las demás telas impregnadas con plástico de fibras sintéticas o artificiales, excepto lo comprendido en la fracción 5903.90.01.	282	7.6%
5903.20.01 Las demás telas impregnadas con poliuretano de fibras sintéticas o artificiales.	253	6.8%
5603.12.99 Los demás de tela sin tejer de filamentos sintéticos o artificiales.	186	5.0%
5806.32.01 Las demás cintas de fibras sintéticas o artificiales.	157	4.2%
5209.42.01 Tejidos de mezclilla en los que los hilos de la urdimbre estén teñidos de azul y los de trama sean crudos, blanqueados, teñidos de gris o coloreados.	116	3.1%
Resto	2,709	73.2%

Industria textil

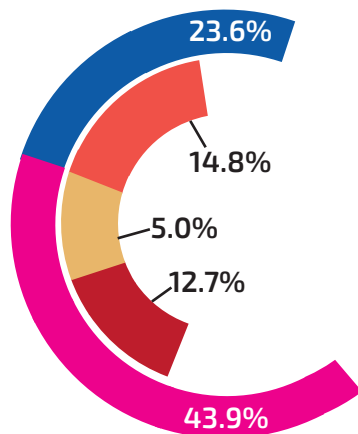
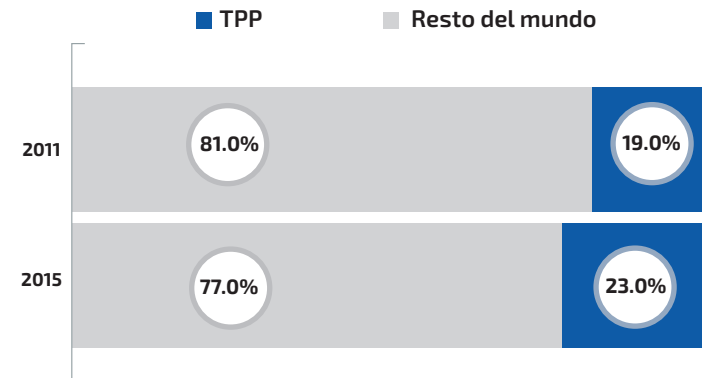
Comercio Exterior Importancia comercial de la industria

- Comercio textil en el mundo representa el **1.4% del comercio total**.
- Comercio textil del TPP representa el **17.6% del comercio total de la industria**.

Participación del TPP en las exportaciones mundiales textiles

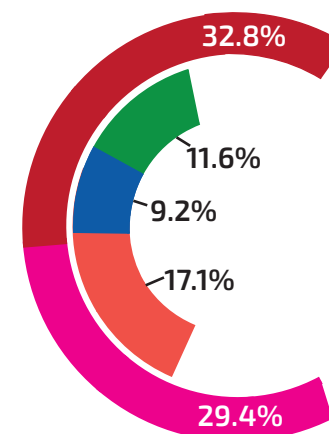


Participación del TPP en las importaciones mundiales textiles



Exportaciones textiles del TPP

- Japón
- EE.UU.
- Canadá
- Vietnam
- Resto del TPP

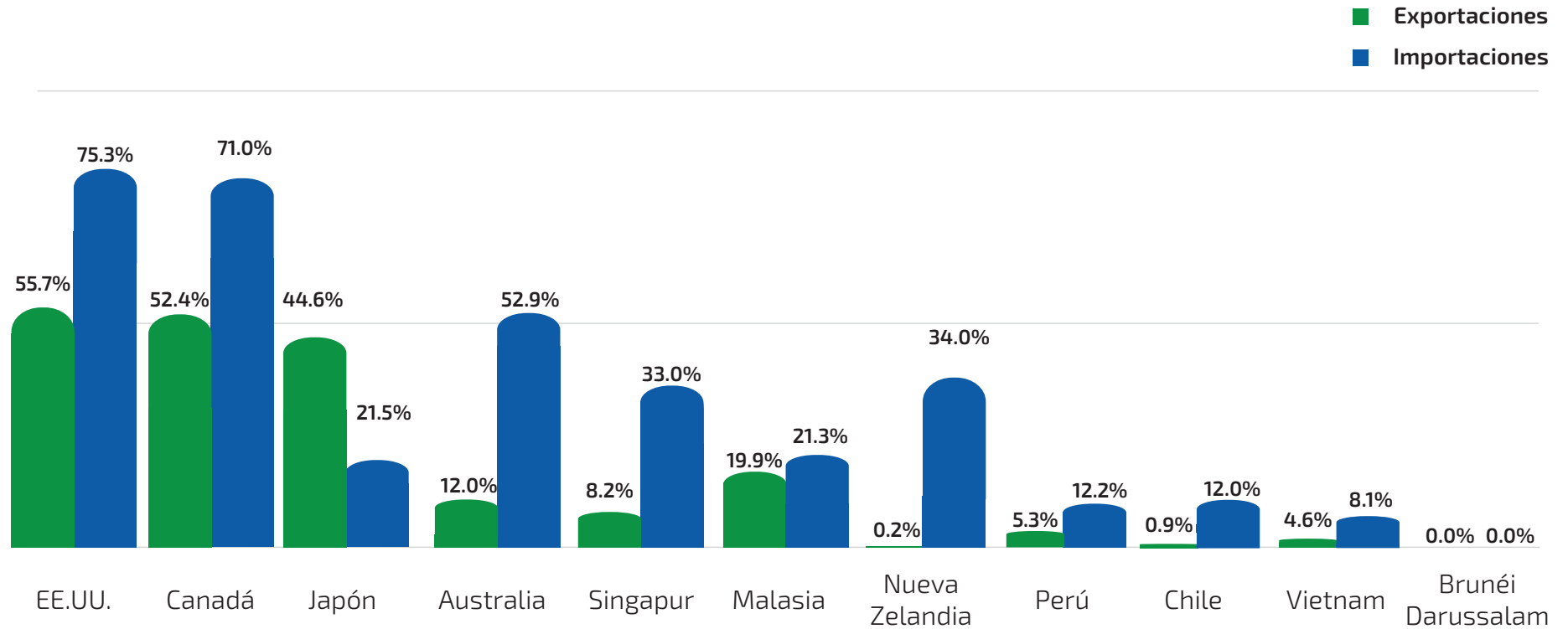


Importaciones textiles del TPP

- México
- EE.UU.
- Japón
- Vietnam
- Resto del TPP

Industria textil

Participación de México, en referencia a América Latina y el Caribe*, como origen de las importaciones y destino de las exportaciones de países TPP



Ejemplo:


El 55.7% de productos textiles que EE.UU. exporta a ALyC, los destina a México.

El 75.3% de productos textiles que EE.UU. importa de ALyC, provienen de México.

Industria del vestido

Situación macroeconómica


La industria del vestido es intensiva en mano de obra, tiene experiencia productiva y exportadora centrada principalmente en productos básicos, debido a que pocas empresas han incursionado en diseño y moda. La industria del vestido tiene fuerte presencia de PYMES y gran impacto en el empleo manufacturero. Las recientes medidas para combatir la subvaluación le han permitido una mayor dinámica productiva.

Producto Interno Bruto Industria del Vestido 2013-2015					
	Millones de pesos ⁽¹⁾	% del PIB Manufacturero ⁽¹⁾	Variación a precios constantes ⁽²⁾		
			Anual a precios constantes (%)	Acumulado en el sexenio (%)	
2013	68,913	2.5	3.3	7.6	
2014	70,109	2.4	-2.8	Promedio en el sexenio (%)	
2015	78,216	2.5	7.2	2.5	

(1) A precios corrientes.

(2) A precios constantes 2008.


Fuente: Sistema de Cuentas Nacionales, INEGI. Subsector 315 del SCIAN.

Empleo Industria del Vestido 2013-2015					
	Personal Ocupado (Promedio)	% del Empleo Manufacturero	Variación		
			Anual (%)	Acumulado en el sexenio	
2013	310,061	7.2	2.8	14,899 personas 4.9 %	
2014	313,001	7.0	0.9	Promedio en el sexenio (%)	
2015	316,571	6.7	1.1	1.6	

Fuente: Instituto Mexicano del Seguro Social.

Industria del vestido

Situación macroeconómica Valor agregado

IED hacia la Industria del vestido 2013-2015				
	Millones de dólares corrientes	% de la IED Manufacturera	Variación	
			Anual (%)	Promedio en el sexenio (%)
2013	92	0.3	15.0	-33.9
2014	113	0.8	23.2	
2015	23	0.2	-79.6	

Fuente: Secretaría de Economía. Con base en el sector 315 del SCIAN.

Industria del vestido

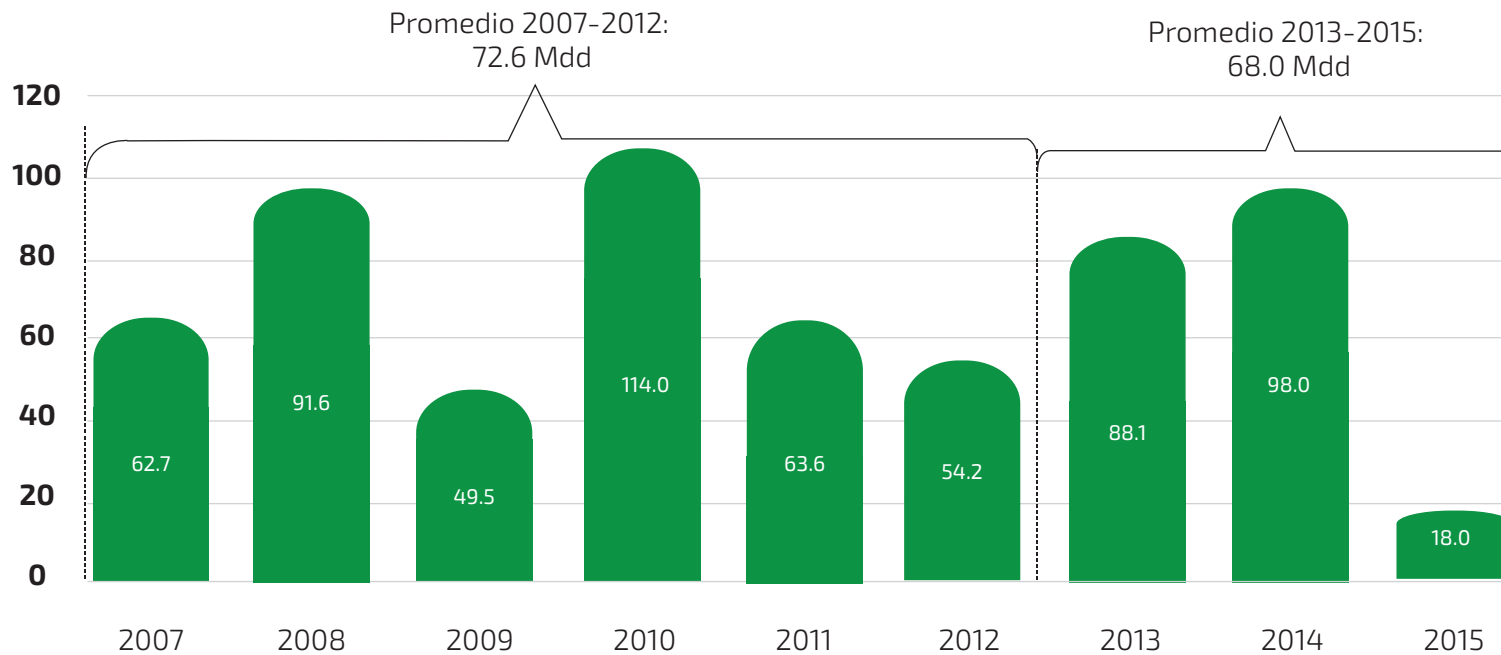
Inversión Extranjera Directa

De 2007 a 2015, los países del Tratado de Asociación Transpacífico (TPP) canalizaron 639.7 Millones de dólares (Mdd) de inversiones directas hacia la industria del vestido en México, lo que representa el 81.6% del total de IED recibida en esta industria.

- Los países inversionistas son EE.UU. (98.3%) y Canadá (1.5%), Perú y Japón participaron con el 0.2%.

IED hacia México en la Industria del Vestido proveniente de los países que integran el TPP, 2007-2015

(Millones de dólares)



Nota: El análisis considera el subsector 315 del SCIAN.
Con información reportada y actualizada al 31 de marzo de 2016.
Fuente: Secretaría de Economía.

Industria del vestido

Situación macroeconómica Valor agregado

- En 2014, el valor agregado de las exportaciones de la Industria del Vestido se ubicó en 35.2% del valor de la producción manufacturera global del subsector 315, por debajo del sector manufacturero total, de 38.9%.

Valor Agregado (%)* 2012-2014		
2012	2013	2014
34.5	32.5	35.2

*/Valor Agregado de Exportación de la Manufactura Global (VAEMG) representa el valor agregado generado por las actividades manufactureras vinculadas a "cadenas globales de valor", o bien el valor del contenido nacional que se exporta por las manufacturas en dichas cadenas. Como porcentaje de la producción manufacturera global.
Fuente: Cálculos con información de INEGI, Subsector 315.

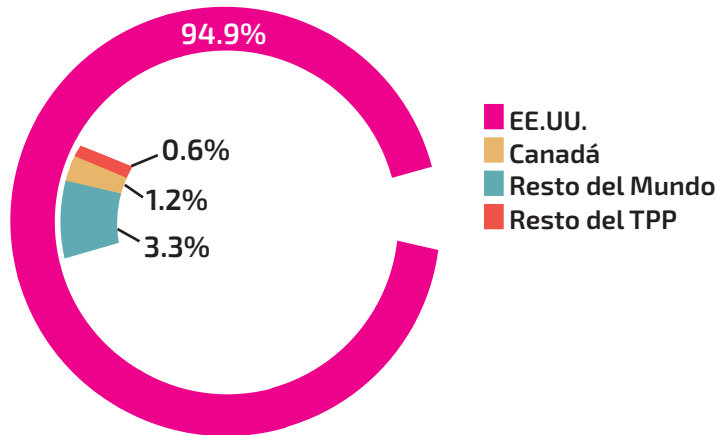
Industria del vestido

Comercio Exterior Importancia comercial de la industria para México

Comercio de México en 2015:	775,855 Mdd		
Comercio de vestido:	9,227 Mdd	→	1.2% del comercio
Comercio de vestido con el TPP:	5,996 Mdd	→	65.0% del comercio de la industria

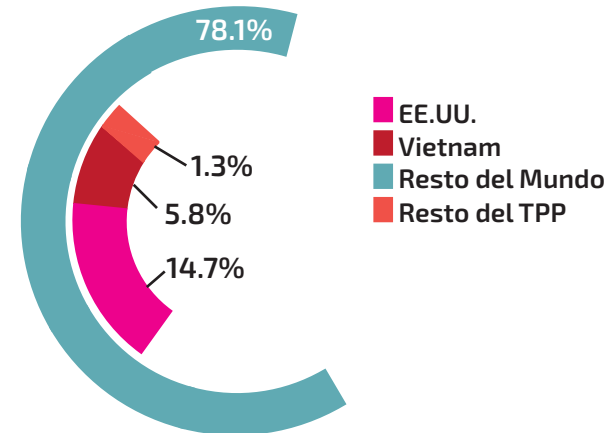
Exportaciones de vestido por destino 2015:

5,318Mdd - 1.4% del total exportado



Importaciones de vestido por origen 2015:

3,910 Mdd - 1.0% del total importado



Industria del vestido

Comercio de México con el TPP: industria del vestido

Miles de millones de dólares

- Importaciones provenientes del TPP
- Exportaciones destinadas al TPP



Industria del vestido

Análisis a nivel de fracción arancelaria

Principales productos exportados al TPP	2015 Mdd	Part. exp. al TPP
6203.42.99 Los demás pantalones de algodón.	1,202	23.4%
6109.10.01 T-shirts y camisetas de punto, de algodón.	513	10.0%
6307.90.99 Los demás artículos confeccionados, incluidos patrones.	486	9.5%
6109.90.01 T-shirts y camisetas de punto, de fibras sintéticas o artificiales.	334	6.5%
6303.92.99 Los demás visillos y cortinas, rodapiés de fibras sintéticas.	248	4.8%
Resto	2,358	45.9%

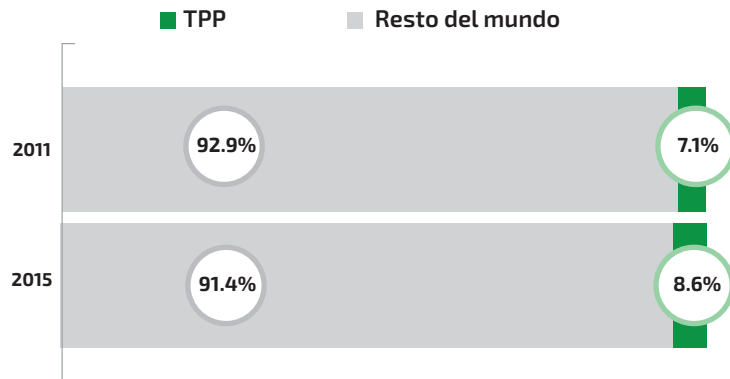
Principales productos importados del TPP	2015 Mdd	Part. imp. prov. del TPP
6307.90.99 Los demás artículos confeccionados incluidos patrones.	128	14.9%
6109.10.01 T-shirts y camisetas de punto, de algodón.	57	6.7%
6203.42.99 Los demás pantalones de algodón.	57	6.6%
6109.90.01 T-shirts y camisetas de punto, de fibras sintéticas o artificiales.	48	5.6%
6203.43.99 Los demás pantalones de fibras sintéticas.	27	3.2%
Resto	539	63.0%

Industria del vestido

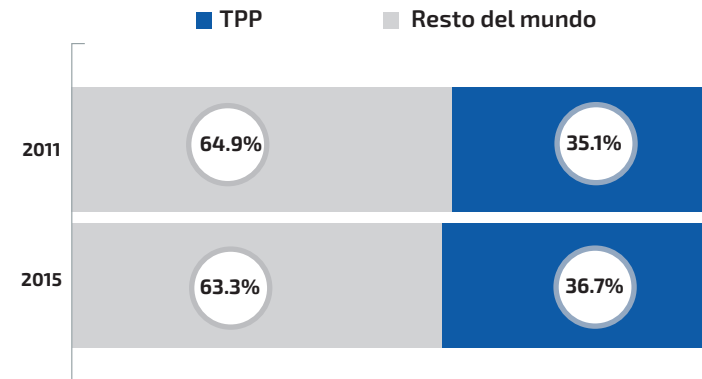
Comercio Exterior Importancia comercial de la industria

- Comercio textil en el mundo representa el **3.0% del comercio total**.
- Comercio textil del TPP representa el **21.9% del comercio total de la industria**.

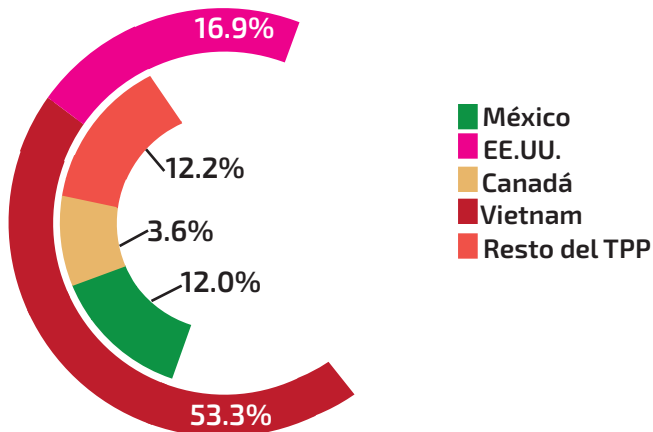
Participación del TPP en las exportaciones mundiales de la industria del vestido



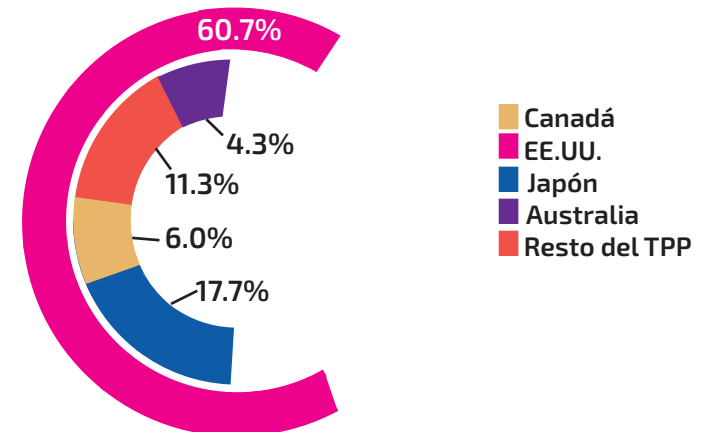
Participación del TPP en las importaciones mundiales de la industria del vestido



Exportaciones de la industria del vestido del TPP

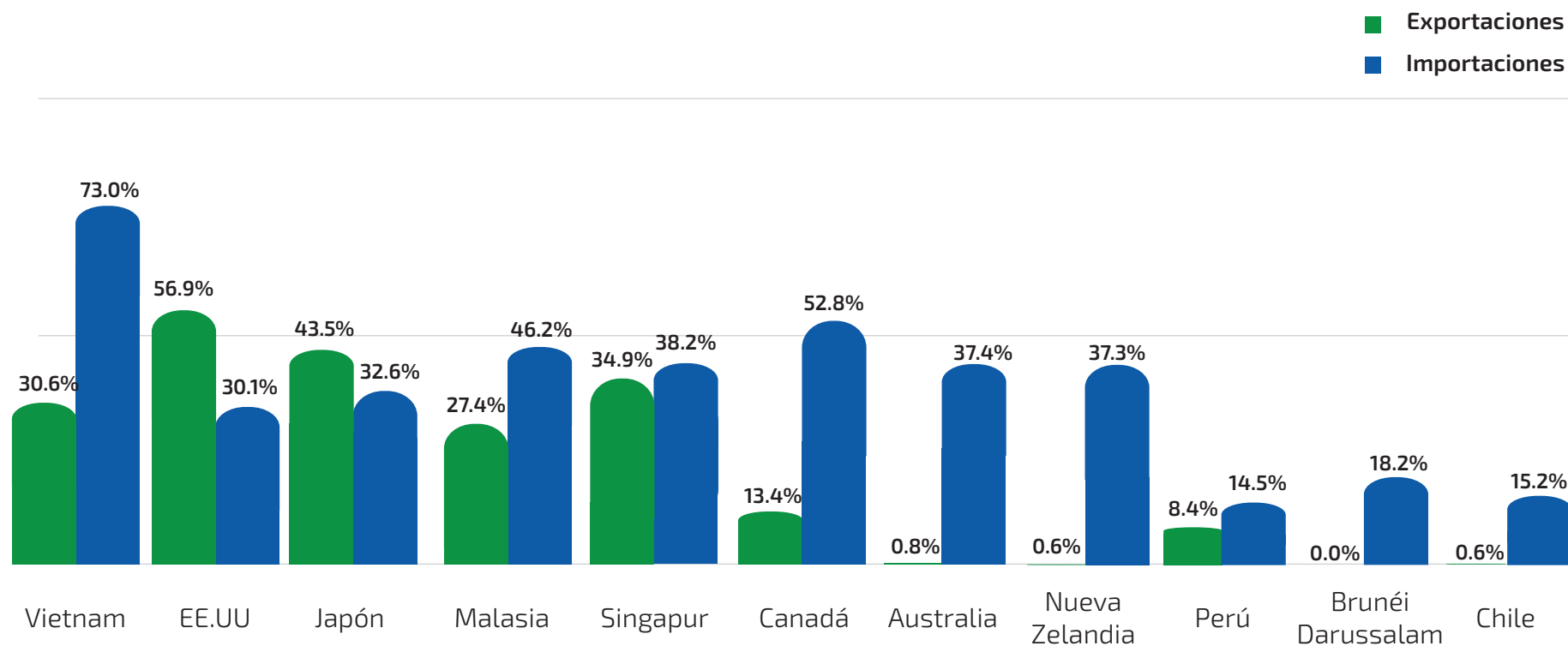


Importaciones de la industria del vestido del TPP



Industria del vestido

Participación de México, en referencia a América Latina y el Caribe*, como origen de las importaciones y destino de las exportaciones de países TPP



Ejemplo:

El 30.6% de productos de vestido que Vietnam exporta a ALyC, los destina a México.

El 73.0% de productos de vestido que Vietnam importa de ALyC, provienen de México.

Industria textil - vestido

Resultados en el TPP

Desgravación arancelaria en los países del TPP para los productos de la industria textil-vestido de México

Acceso a mercados

- La industria de textil-vestido mexicana se ha consolidado como una industria altamente integrada con grandes oportunidades de incrementar su participación en el mercado internacional.
- El TPP abre nuevas oportunidades y acceso preferencial a seis nuevos mercados de exportación a las empresas establecidas en México dentro de la industria y de igual forma consolida su presencia en los mercados de nuestros actuales socios comerciales.

Acceso logrado por México en el TPP

País/Año	Inmediato	3	4	5	6	7	8	11	13	16	*
Singapur	100.0%										
Vietnam	99.5%							0.4%		0.1%	
Malasia	99.4%				0.6%						
Japón	99.1%							0.9%			
Brunéi Darussalam	95.1%					4.9%					
Canadá	88.5%		9.1%		2.4%						
Chile	86.6%		3.9%				9.5%				
Australia	81.2%	2.5%	16.3%								
Nueva Zelandia	81.0%			5.7%		13.1%					0.2%
EE.UU.	72.3%			7.3%				9.4%	10.9%		
Perú	10.6%				11.6%			18.5%		59.3%	

* Nueva Zelandia dará el mismo trato arancelario que otorgue al bien final al que se incorporen dichos productos.

Fuente: Secretaría de Economía.

- México logró ventajas significativas en materia de eliminación de aranceles para esta industria en los países miembros del TPP. Singapur no aplicará impuestos a la importación para todos los productos de la industria a partir de la entrada en vigor del Tratado.
- Vietnam, Malasia, Japón y Brunéi Darussalam quitarán sus aranceles de importación de forma inmediata en más del 95% de los productos de la industria. Mientras que Nueva Zelandia, Australia, Chile y Canadá igualmente reducirán por completo los impuestos de importación para más del 81% del universo arancelario de la industria al momento en que aplique el Tratado.

Industria textil - vestido

Resultados en el TPP

Desgravación arancelaria en los países del TPP para los productos de la industria textil-vestido de México

- Por su parte, EE.UU. otorgará acceso inmediato a México para el 72.3% de los bienes textiles y del vestido, el resto de los productos tendrán plazos de desgravación de 5, 11 y hasta 13 años. No obstante, los bienes originarios de la industria que se exporten bajo el TLCAN seguirán exentos de arancel.
- Perú ofreció a todos los países TPP un plazo largo de eliminación de aranceles dentro de la industria. El acceso en la gran mayoría de los productos textiles y del vestido (77.9%) tendrán plazos de 11 y 16 años, mientras que el 11.6% de los productos quedarán libres de arancel de importación en el año 6, y sólo el 10.6% se dismantelarán a la entrada en vigor del Tratado.

Con el objetivo de aumentar la competitividad de la industria, México negoció plazos largos de desgravación, entre 10 y 16 años, para el 75.5% del universo arancelario; el 1.2% de los productos eliminarán su arancel de importación en 5 años y el 23.3% se desgravará de forma inmediata.

Industria textil - vestido

Resultados en el TPP

Capítulo de Textiles y Prendas de Vestir, incluyendo reglas de origen

El TPP incluye un Capítulo específico para Textiles y Prendas de Vestir, que define disciplinas específicas para la industria, entre ellas:

- **Cooperación entre autoridades aduaneras:** Se definen compromisos para que las autoridades aduaneras de las Partes intercambien información, brinden asistencia que permita identificar e imponer sanciones a infracciones aduaneras, así como evitar la evasión de impuestos, contrabando y fraude.
- **Verificaciones sobre origen e ilícitos aduaneros:** Además de los mecanismos de verificación definidos en el capítulo de reglas de origen, existe la opción para realizar verificaciones más estrictas, incluso visitas de manera sorpresiva, a fin de comprobar el cumplimiento de reglas de origen y, en su caso, determinar la existencia de ilícitos aduaneros en las operaciones de comercio exterior de las empresas.
- **Salvaguardia especial:** Se establece una salvaguardia especial, que permite incrementar los aranceles a fin de responder al daño grave o la amenaza de daño grave a la industria nacional en el caso de un repentino aumento de las importaciones derivado de la desgravación arancelaria.
- **Reglas de Origen:** Las reglas de origen aplicadas a la industria se denominan "de hilo en adelante", lo que implica que para que un producto textil o del vestido pueda recibir el arancel preferencial del TPP tiene que utilizar hilos y telas de la región del TPP. Con esta regla se promueven las cadenas de suministro regionales.
- **Considerando la producción y abastecimiento de algunos materiales en la región, se definieron reglas de transformación simple para algunos productos de la industria, tales como:** artículos de viaje, alfombras, telas recubiertas o impregnadas, bienes textiles de fibras vegetales y de seda, ropa para bebé de fibras sintéticas, encajes y sostenes.
- **Requisitos adicionales:** Los elásticos e hilo de coser que se utilicen en una prenda de vestir deben ser de la región. Los hilados elastoméricos que se usen en la producción de bienes textiles tienen que ser originarios del TPP, sin excepción.
- **Lista de Productos de Escaso Abasto (LEA):** Se estableció una lista acotada de materiales textiles, con características técnicas específicas y especificaciones particulares, que se podrán abastecer de fuera de la región y utilizar en la producción de ciertas mercancías textiles y prendas de vestir (requisito de uso final).
 - Con el fin de que las Partes puedan llevar un control de las importaciones de productos que utilicen los materiales de la LEA, se acordó que el país importador podrá requerir que en la documentación de importación se identifique el material utilizado de la LEA.
 - Ocho de los materiales incluidos son temporales y serán eliminados de la LEA cinco años después de la entrada en vigor del TPP.

Industria textil - vestido

Resultados en el TPP

Capítulo de Textiles y Prendas de Vestir, incluyendo la regla de origen

- ACUERDOS CON VIETNAM y MALASIA:** México convino acuerdos con Vietnam en la industria textil-vestido, para facilitar la implementación de algunos de los compromisos previstos en el Tratado así como evitar impactos negativos en la industria nacional.
- **Cupos (TPLs, por su siglas en inglés):** México estableció ciertos cupos con Vietnam para limitar las importaciones de productos deacrílico que utilicen insumos incluidos en la LEA y de ropa para bebé de fibras sintéticas elaborada con insumos de terceros países.
 - ✓ Fuera de estos cupos, dichos productos deberán cumplir con la regla de origen estricta de "hilo en adelante".
 - **Programa de Monitoreo Textil con Vietnam:** A través de este acuerdo Vietnam establecerá un programa para monitorear la producción, la exportación e importación de bienes textiles y del vestido con destino a México, lo que permitirá a México o Vietnam determinar si está ocurriendo una infracción aduanera.
 - **Acuerdo de Cooperación Aduanera entre México y Malasia:** Las administraciones aduaneras correspondientes de ambos países negociarán y establecerán un Acuerdo de Cooperación y Asistencia Mutua en Asuntos Aduaneros que entrará en vigor al mismo tiempo que el TPP.
 - ✓ México y Malasia ya iniciaron comunicaciones para iniciar la negociación del Acuerdo en cuestión.

Anexo: Vector arancelario TIGIE

VECTOR DE VESTIDO

DEFINIDO POR LAS ÁREAS DE LA SECRETARÍA DE ECONOMÍA

A OCHO DÍGITOS DE LA TIGIE

61012001	61034999	61045902	61081101	61121101	61171001	62031901	62042901	62046201	62079999	62114201	63023101	63061901
61013001	61041301	61045999	61081901	61121201	61171099	62031902	62043101	62046299	62081101	62114299	63023201	63061999
61013099	61041399	61046101	61082101	61121901	61178001	62031999	62043201	62046301	62081901	62114301	63023901	63062201
61019001	61041901	61046201	61082201	61121902	61178099	62032201	62043301	62046399	62082101	62114399	63024001	63062901
61019099	61041902	61046299	61082901	61121999	61179001	62032301	62043302	62046901	62082201	62114901	63025101	63062999
61021001	61041903	61046301	61083101	61122001	62011101	62032901	62043399	62046902	62082901	62121001	63025301	63063001
61022001	61041904	61046399	61083201	61122099	62011201	62032999	62043901	62046903	62082999	62122001	63025901	63063099
61023001	61041905	61046901	61083901	61123101	62011299	62033101	62043902	62046999	62089101	62123001	63025999	63064001
61023099	61041999	61046902	61083999	61123901	62011301	62033201	62043903	62052001	62089201	62129001	63026001	63064099
61029001	61042201	61046999	61089101	61124101	62011302	62033301	62043999	62052099	62089299	62129099	63029101	63069001
61031001	61042301	61051001	61089199	61124901	62011399	62033399	62044101	62053001	62089901	62132001	63029301	63069099
61031002	61042901	61051099	61089201	61130001	62011901	62033901	62044201	62053099	62089902	62139001	63029901	63071001
61031003	61042999	61052001	61089299	61130099	62019101	62033902	62044299	62059001	62089999	62139099	63029999	63072001
61031004	61043101	61059001	61089901	61142001	62019201	62033903	62044301	62059002	62092001	62141001	63031201	63079001
61031099	61043201	61059099	61089999	61143001	62019299	62033999	62044302	62059099	62093001	62142001	63031901	63079099
61032201	61043301	61061001	61091001	61143099	62019301	62034101	62044399	62061001	62099001	62143001	63031999	63080001
61032301	61043399	61061099	61099001	61149001	62019399	62034201	62044401	62062001	62099099	62144001	63039101	63090001
61032901	61043901	61062001	61099002	61149099	62019901	62034202	62044402	62062099	62101001	62149001	63039201	63101001
61032999	61043902	61062099	61099099	61151001	62021101	62034299	62044499	62063001	62102001	62151001	63039299	63101099
61033101	61043999	61069001	61101101	61152101	62021201	62034301	62044901	62064001	62103001	62152001	63039901	63109001
61033201	61044101	61069002	61101201	61152201	62021299	62034399	62044999	62064002	62104001	62159001	63041101	63109099
61033301	61044201	61069099	61101999	61152901	62021301	62034901	62045101	62064099	62105001	62160001	63041999	
61033399	61044301	61071101	61102001	61153001	62021302	62041101	62045201	62069001	62111101	62171001	63049101	
61033901	61044399	61071201	61102099	61159401	62021399	62041201	62045301	62069099	62111201	62179001	63049201	
61033902	61044401	61071901	61103001	61159501	62021901	62041301	62045302	62071101	62112001	63011001	63049301	
61033999	61044499	61072101	61103002	61159601	62029101	62041399	62045399	62071901	62112099	63012001	63049901	
61034101	61044901	61072201	61103099	61159901	62029201	62041901	62045901	62072101	62113201	63013001	63051001	
61034201	61044999	61072901	61109001	61161001	62029299	62041902	62045902	62072201	62113299	63014001	63052001	
61034299	61045101	61072999	61109099	61161099	62029301	62041903	62045903	62072901	62113301	63019001	63053201	
61034301	61045201	61079101	61112001	61169101	62029399	62041999	62045904	62072999	62113399	63021001	63053301	
61034399	61045301	61079901	61113001	61169201	62029901	62042101	62045905	62079101	62113901	63022101	63053999	
61034901	61045399	61079902	61119001	61169301	62031101	62042201	62045999	62079901	62113902	63022201	63059001	
61034902	61045901	61079999	61119099	61169901	62031201	62042301	62046101	62079902	62113999	63022901	63061201	

Anexo: Vector arancelario TIGIE

VECTOR DE VESTIDO

DEFINIDO POR LAS ÁREAS DE LA SECRETARÍA DE ECONOMÍA

A SEIS DÍGITOS

610120	610452	611011	611699	620411	620719	621290	630312
610130	610453	611012	611710	620412	620721	621320	630319
610190	610459	611019	611780	620413	620722	621390	630391
610210	610461	611020	611790	620419	620729	621410	630392
610220	610462	611030	620111	620421	620791	621420	630399
610230	610463	611090	620112	620422	620799	621430	630411
610290	610469	611120	620113	620423	620811	621440	630419
610310	610510	611130	620119	620429	620819	621490	630491
610322	610520	611190	620191	620431	620821	621510	630492
610323	610590	611211	620192	620432	620822	621520	630493
610329	610610	611212	620193	620433	620829	621590	630499
610331	610620	611219	620199	620439	620891	621600	630510
610332	610690	611220	620211	620441	620892	621710	630520
610333	610711	611231	620212	620442	620899	621790	630532
610339	610712	611239	620213	620443	620920	630110	630533
610341	610719	611241	620219	620444	620930	630120	630539
610342	610721	611249	620291	620449	620990	630130	630590
610343	610722	611300	620292	620451	621010	630140	630612
610349	610729	611420	620293	620452	621020	630190	630619
610413	610791	611430	620299	620453	621030	630210	630622
610419	610799	611490	620311	620459	621040	630221	630629
610422	610811	611510	620312	620461	621050	630222	630630
610423	610819	611521	620319	620462	621111	630229	630640
610429	610821	611522	620322	620463	621112	630231	630690
610431	610822	611529	620323	620469	621120	630232	630710
610432	610829	611530	620329	620520	621132	630239	630720
610433	610831	611594	620331	620530	621133	630240	630790
610439	610832	611595	620332	620590	621139	630251	630800
610441	610839	611596	620333	620610	621142	630253	630900
610442	610891	611599	620339	620620	621143	630259	631010
610443	610892	611610	620341	620630	621149	630260	631090
610444	610899	611691	620342	620640	621210	630291	
610449	610910	611692	620343	620690	621220	630293	
610451	610990	611693	620349	620711	621230	630299	

Fuente: Secretaría de Economía.

Al pasar a subpartidas algunas se eliminan, ya que se tomó el criterio de que se quedan en el sector que tenga más peso en la subpartida, en términos de comercio total de México en los últimos tres años.

Anexo: Vector arancelario TIGIE

VECTOR TEXTIL

DEFINIDO POR LAS ÁREAS DE LA SECRETARÍA DE ECONOMÍA

A OCHO DÍGITOS DE LA TIGIE

50040001	51121101	52054201	52082101	52094301	52112099	53050099	54024502	54026903	54060004	54077303	54079402
50050001	51121199	52054301	52082201	52094901	52113101	53061001	54024503	54026904	54060005	54077399	54079403
50060001	51121901	52054401	52082301	52095101	52113201	53062001	54024504	54026905	54071001	54077401	54079404
50071001	51121902	52054601	52082901	52095201	52113901	53071001	54024599	54026999	54071002	54078101	54079405
50072001	51121999	52054701	52082999	52095901	52113999	53072001	54024601	54031001	54071099	54078201	54079406
50079001	51122001	52054801	52083101	52095999	52114101	53081001	54024701	54033101	54072001	54078202	54079407
51040001	51122099	52061101	52083201	52101101	52114201	53082001	54024702	54033102	54072099	54078203	54079499
51051001	51123001	52061201	52083301	52101199	52114299	53089001	54024799	54033201	54073001	54078299	54081001
51052101	51123002	52061301	52083901	52101901	52114301	53089002	54024801	54033202	54073002	54078301	54081002
51052901	51123099	52061401	52083999	52101902	52114901	53089099	54024802	54033301	54073003	54078401	54081003
51052999	51129099	52061501	52084101	52101999	52115101	53091101	54024899	54033901	54073099	54079101	54081004
51053101	51130001	52062101	52084201	52102101	52115201	53091999	54024901	54033999	54074101	54079102	54081099
51053901	51130099	52062201	52084301	52102901	52115901	53092101	54024902	54034101	54074201	54079103	54082101
51053902	52041101	52062301	52084901	52102902	52115999	53092999	54024903	54034102	54074301	54079104	54082102
51053999	52041999	52062401	52085101	52102999	52121101	53101001	54024904	54034201	54074302	54079105	54082103
51054001	52042001	52062501	52085201	52103101	52121201	53109099	54024905	54034901	54074303	54079106	54082199
51061001	52051101	52063101	52085901	52103201	52121301	53110001	54024999	54034999	54074399	54079107	54082201
51062001	52051201	52063201	52085902	52103901	52121401	53110099	54025101	54041101	54074401	54079199	54082202
51071001	52051301	52063301	52085999	52103999	52121501	54011001	54025199	54041199	54075101	54079201	54082203
51072001	52051401	52063401	52091101	52104101	52122101	54012001	54025201	54041201	54075201	54079202	54082204
51081001	52051501	52063501	52091201	52104901	52122201	54021101	54025202	54041299	54075301	54079203	54082299
51082001	52052101	52064101	52091901	52104999	52122301	54021901	54025299	54041901	54075302	54079204	54082301
51091001	52052201	52064201	52091999	52105101	52122401	54021999	54025901	54041902	54075303	54079205	54082302
51099099	52052301	52064301	52092101	52105901	52122499	54022001	54025902	54041903	54075399	54079206	54082303
51100001	52052401	52064401	52092201	52105902	52122501	54022099	54025903	54041999	54075401	54079299	54082304
51111101	52052601	52064501	52092901	52105999	53031001	54023101	54025904	54049099	54076101	54079301	54082305
51111199	52052701	52071001	52092999	52111101	53039099	54023201	54025905	54050001	54076102	54079302	54082399
51111901	52052801	52079099	52093101	52111199	53050001	54023301	54025999	54050002	54076199	54079303	54082401
51111999	52053101	52081101	52093201	52111201	53050002	54023401	54026101	54050003	54076901	54079304	54082499
51112001	52053201	52081201	52093901	52111901	53050003	54023901	54026199	54050004	54076999	54079305	54083101
51112099	52053301	52081301	52093999	52111999	53050004	54023999	54026201	54050099	54077101	54079306	54083102
51113001	52053401	52081901	52094101	52112001	53050005	54024401	54026299	54060001	54077201	54079307	
51113099	52053501	52081902	52094201	52112002	53050006	54024499	54026901	54060002	54077301	54079399	
51119099	52054101	52081999	52094299	52112003	53050007	54024501	54026902	54060003	54077302	54079401	

Anexo: Vector arancelario TIGIE

VECTOR TEXTIL

DEFINIDO POR LAS ÁREAS DE LA SECRETARÍA DE ECONOMÍA

A OCHO DÍGITOS DE LA TIGIE

54083103	55033001	55099999	55141901	55162301	56031299	56079002	58011001	58064001	59069902	60019901	60062299
54083104	55034001	55101101	55141999	55162401	56031301	56079099	58012101	58064099	59069903	60024001	60062301
54083199	55034099	55101201	55142101	55163101	56031399	56081101	58012201	58071001	59069999	60024099	60062399
54083201	55039001	55102001	55142201	55163199	56031401	56081199	58012301	58079099	59070001	60029001	60062401
54083202	55039099	55103001	55142301	55163201	56039101	56081999	58012601	58081001	59070002	60029099	60062499
54083203	55041001	55109001	55142901	55163299	56039201	56089099	58012701	58089099	59070003	60031001	60063101
54083204	55041099	55111001	55143001	55163301	56039301	56090001	58013101	58090001	59070004	60032001	60063201
54083205	55049099	55112001	55143002	55163399	56039401	56090099	58013201	58101001	59070005	60033001	60063301
54083299	55051001	55113001	55143003	55163401	56041001	57011001	58013301	58109101	59070006	60034001	60063401
54083301	55052001	55121101	55143004	55163499	56049001	57019001	58013601	58109201	59070099	60039001	60064101
54083302	55061001	55121901	55143099	55164101	56049002	57021001	58013701	58109901	59080001	60039099	60064201
54083303	55062001	55121999	55144101	55164201	56049003	57022001	58019001	58110001	59080002	60041001	60064301
54083304	55063001	55122101	55144201	55164301	56049004	57023101	58021101	59011001	59080003	60041099	60064401
54083399	55069099	55122999	55144301	55164401	56049005	57023201	58021999	59019001	59080099	60049001	60069099
54083401	55070001	55129101	55144901	55169101	56049006	57023901	58022001	59019002	59090001	60049099	
54083402	55081001	55129999	55151101	55169201	56049007	57024101	58023001	59019099	59100001	60052101	
54083403	55082001	55131101	55151201	55169301	56049008	57024201	58030001	59021001	59111001	60052201	
54083499	55091101	55131201	55151301	55169401	56049009	57024901	58030002	59022001	59111099	60052301	
55011001	55091201	55131301	55151399	56012101	56049010	57025001	58030003	59029099	59112001	60052401	
55012001	55092101	55131901	55151999	56012199	56049011	57025002	58030004	59031001	59113101	60053101	
55012002	55092201	55132101	55152101	56012201	56049012	57025099	58030099	59031099	59113201	60053201	
55012003	55093101	55132301	55152201	56012299	56049013	57029101	58041001	59032001	59114001	60053299	
55012099	55093201	55132399	55152299	56012999	56049014	57029201	58042101	59032099	59119001	60053301	
55013001	55094101	55132901	55152999	56013001	56049099	57029901	58042901	59039001	59119002	60053401	
55014001	55094201	55133101	55159101	56013099	56050001	57031001	58043001	59039002	59119003	60054101	
55019099	55095101	55133901	55159901	56021001	56060001	57032001	58050001	59039099	59119099	60054201	
55020001	55095201	55133902	55159902	56021099	56060002	57032099	58061001	59041001	60011001	60054301	
55020099	55095301	55133999	55159999	56022101	56060099	57033001	58061099	59049001	60012101	60054401	
55031101	55095999	55134101	55161101	56022102	56072101	57033099	58062001	59049002	60012201	60059001	
55031999	55096101	55134901	55161201	56022199	56072999	57039001	58062099	59050001	60012901	60059099	
55032001	55096201	55134902	55161301	56022901	56074101	57041001	58063101	59061001	60012902	60061001	
55032002	55096999	55134999	55161401	56029099	56074999	57049099	58063201	59069101	60012999	60062101	
55032003	55099101	55141101	55162101	56031101	56075001	57050001	58063901	59069199	60019101	60062199	
55032099	55099201	55141201	55162201	56031201	56079001	57050099	58063999	59069901	60019201	60062201	

Anexo: Vector arancelario TIGIE

VECTOR TEXTIL

DEFINIDO POR LAS ÁREAS DE LA SECRETARÍA DE ECONOMÍA

A SEIS DÍGITOS

500400	520419	520624	520912	521142	540120	540600	540834
500500	520420	520625	520919	521143	540211	540710	550110
500600	520511	520631	520921	521149	540219	540720	550120
500710	520512	520632	520922	521151	540220	540730	550130
500720	520513	520633	520929	521152	540231	540741	550140
500790	520514	520634	520931	521159	540232	540742	550190
510400	520515	520635	520932	521211	540233	540743	550200
510510	520521	520641	520939	521212	540234	540744	550311
510521	520522	520642	520941	521213	540239	540751	550319
510529	520523	520643	520942	521214	540244	540752	550320
510531	520524	520644	520943	521215	540245	540753	550330
510539	520526	520645	520949	521221	540246	540754	550340
510540	520527	520710	520951	521222	540247	540761	550390
510610	520528	520790	520952	521223	540248	540769	550410
510620	520531	520811	520959	521224	540249	540771	550490
510710	520532	520812	521011	521225	540251	540772	550510
510720	520533	520813	521019	530310	540252	540773	550520
510810	520534	520819	521021	530390	540259	540774	550610
510820	520535	520821	521029	530500	540261	540781	550620
510910	520541	520822	521031	530610	540262	540782	550630
510990	520542	520823	521032	530620	540269	540783	550690
511000	520543	520829	521039	530710	540310	540784	550700
511111	520544	520831	521041	530720	540331	540791	550810
511119	520546	520832	521049	530810	540332	540792	550820
511120	520547	520833	521051	530820	540333	540793	550911
511130	520548	520839	521059	530890	540339	540794	550912
511190	520611	520841	521111	530911	540341	540810	550921
511211	520612	520842	521112	530919	540342	540821	550922
511219	520613	520843	521119	530921	540349	540822	550931
511220	520614	520849	521120	530929	540411	540823	550932
511230	520615	520851	521131	531010	540412	540824	550941
511290	520621	520852	521132	531090	540419	540831	550942
511300	520622	520859	521139	531100	540490	540832	
520411	520623	520911	521141	540110	540500	540833	

Fuente: Secretaría de Economía.

Al pasar a subpartidas algunas se eliminan, ya que se tomó el criterio de que se quedan en el sector que tenga más peso en la subpartida, en términos de comercio total de México en los últimos tres años.

Anexo: Vector arancelario TIGIE

VECTOR TEXTIL

DEFINIDO POR LAS ÁREAS DE LA SECRETARÍA DE ECONOMÍA

A SEIS DÍGITOS

550951	551411	551643	560900	580219	590500	600532
550952	551412	551644	570110	580220	590610	600533
550953	551419	551691	570190	580230	590691	600534
550959	551421	551692	570210	580300	590699	600541
550961	551422	551693	570220	580410	590700	600542
550962	551423	551694	570231	580421	590800	600543
550969	551429	560121	570232	580429	590900	600544
550991	551430	560122	570239	580430	591000	600590
550992	551441	560129	570241	580500	591110	600610
550999	551442	560130	570242	580610	591120	600621
551011	551443	560210	570249	580620	591131	600622
551012	551449	560221	570250	580631	591132	600623
551020	551511	560229	570291	580632	591140	600624
551030	551512	560290	570292	580639	591190	600631
551090	551513	560311	570299	580640	600110	600632
551110	551519	560312	570310	580710	600121	600633
551120	551521	560313	570320	580790	600122	600634
551130	551522	560314	570330	580810	600129	600641
551211	551529	560391	570390	580890	600191	600642
551219	551591	560392	570410	580900	600192	600643
551221	551599	560393	570490	581010	600199	600644
551229	551611	560394	570500	581091	600240	600690
551291	551612	560410	580110	581092	600290	
551299	551613	560490	580121	581099	600310	
551311	551614	560500	580122	581100	600320	
551312	551621	560600	580123	590110	600330	
551313	551622	560721	580126	590190	600340	
551319	551623	560729	580127	590210	600390	
551321	551624	560741	580131	590220	600410	
551323	551631	560749	580132	590290	600490	
551329	551632	560750	580133	590310	600521	
551331	551633	560790	580136	590320	600522	
551339	551634	560811	580137	590390	600523	
551341	551641	560819	580190	590410	600524	
551349	551642	560890	580211	590490	600531	

Fuente: Secretaría de Economía.

Al pasar a subpartidas algunas se eliminan, ya que se tomó el criterio de que se quedan en el sector que tenga más peso en la subpartida, en términos de comercio total de México en los últimos tres años.